


Портативные осциллографы-мультиметры ScopeMeter® серии 120

FLUKE®

Новинка



Fluke 125



Fluke 123



Fluke 124

Простота использования трех объединенных приборов

Компактный прибор ScopeMeter 120 – прочное устройство для поиска неисправностей и проведения монтажных работ в промышленных условиях. Это поистине интегрированный испытательный инструмент, объединяющий осциллограф, мультиметр и “безбумажный” регистратор в одном удобном приборе, предлагаемом за приемлемую цену. С помощью этого прибора вы быстро определите источник проблем в системах оборудования, измерения, управления и электропитания.

- Цифровой осциллограф с двумя входами, работающий на частотах 40 и 20 МГц
- Двухканальный цифровой мультиметр с разрешением 5000 единиц в режиме True-RMS
- Регистратор TrendPlot™ - с двумя входами
- Удобная функция автоматического запуска Connect-and-View™ - для автоматической работы
- Тестирование состояния шин в промышленных системах (Fluke 125)
- Экранированные измерительные провода для использования осциллографа, измерений сопротивления и проводимости
- Измерение мощности и гармоник сигналов (Fluke 125)
- До 7 часов работы от батарей
- Категория безопасности 600 V CAT III
- Интерфейс с оптронной развязкой для соединения с компьютером и принтером (поставляется дополнительно)
- Прочный компактный корпус

Удобная функция автоматического запуска Connect-and-View™ - для автоматической работы

Работающие с осциллографами специалисты знают, что порой запустить прибор довольно непросто. Неправильные настройки дают неустойчивые и иногда неправильные результаты. Уникальная разработка компании Fluke система Connect-and-View (“подключай и смотри”) распознает форму сигнала и автоматически устанавливает правильные параметры запуска. Она обеспечивает устойчивые, надежные и воспроизводимые графики практически для любого сигнала включая сигналы электроприводов и сигналы управления без единого нажатия на кнопку. Система мгновенно распознает изменение сигналов и изменяет настройки, что опять обеспечивает устойчивое изображение.

Использование TrendPlot™ поможет быстро найти нерегулярные сбои

Использование TrendPlot™ поможет быстро найти нерегулярные сбои

Наиболее сложны для поиска сбоев, происходящие время от времени - нерегулярные. Они могут быть вызваны плохими соединениями, пылью, грязью, коррозией, дефектными проводами или разъемами, и т.п. Вам не надо быть рядом, чтобы увидеть их – ваш Fluke ScopeMeter сделает это.

Режим проверки состояния шин (Fluke 125)

Режим проверки состояния шин обеспечивает четкую индикацию “Соответствует/Не соответствует” для электрических сигналов на шинах и в сетях промышленных систем, например, CAN-bus, Profi-bus, RS-232 и многих других. Fluke 125 контролирует качество электрических сигналов в момент их передачи по сети.



На всех входах

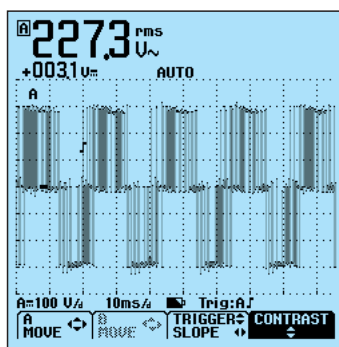


Комплектные аксессуары


В комплект прибора входят: сетевой адаптер/зарядное устройство PM 8907, STL120 - Комплект экранированных измерительных щупов (1 красный, 1 серый); зажимы «крокодил» AC120, хомуты HC120, экранированный BNC-разъем BB120, BP120MH - Блок аккумуляторов NiMH, VPS40 - Широкополосный щуп для измерения напряжения (Fluke 125/124); TL75 - Набор тестовых проводов Hard Point, i400s - Токоизмерительные клещи (Fluke 125), Буклет с ознакомительным руководством

Информация по заказу

Fluke 123	Осциллограф-мультиметр® (20 МГц)
Fluke 123/S	Осциллограф-мультиметр® (20 МГц), включая дополнительный комплект SCC120
Fluke 124	Осциллограф-мультиметр® (40 МГц)
Fluke 124/S	Осциллограф-мультиметр® (40 МГц), включая дополнительный комплект SCC120
Fluke 125	Промышленный осциллограф-мультиметр (40 МГц)
Fluke 125/S	Промышленный осциллограф-мультиметр (40 МГц) + комплект SCC120
Комплект SCC120:	– программное обеспечение FlukeView PM9080
	– кабель RS232,
	– кейс для транспортировки серии Fluke120
OC4USB	Кабель для интерфейса USB с оптронной развязкой
PM9080	Кабель с адаптером RS-232
DP120	Щуп для измерения дифференциального напряжения
ITP120	Изолированный контактный измеритель
SW90W	FlukeView Software



Система Connect-and-View позволяет анализировать даже самые сложные сигналы электроприводов



Режим проверки состояния шин позволяет анализировать качество сигналов в промышленных сетях

Рекомендованные принадлежности



SCC120



C43



DP120



OC4USB



SCC128

Измерительные приборы типа ScopeMeter®

FLUKE®

Портативные осциллографы-мультиметры для работы в полевых условиях

Функции



Серия высококлассных осциллографов ScopeMeter 190 имеет граничные частоты 60, 100 и 200 МГц и частоты дискретизации до 2,5x10⁹ выборок в секунду. Кроме того, приборы серии 190C имеют:

- цветной дисплей с высокой скоростью обновления и высоким разрешением;
- режим допусковой (прошел/не прошел) проверки формы сигнала;
- режим «масок» для телекоммуникационных приложений;
- «цифровое послесвечение», делающее возможным проводить анализ самых сложных и высокочастотных сигналов.

Наиболее подходящими для промышленных электронных или электромеханических применений являются промышленные приборы ScopeMeter серии 120 с полосой пропускания 20 или 40 МГц и функцией автоматического запуска Connect-and-View™ для быстрого и стабильного отображения форм сигналов.



	199C	196C	199B	196B	192B	125	124	123
Функции осциллографа								
Жидкокристаллический дисплей	Цветной		Черно-белый			Черно-белый		
Послесвечение	Цифровое	●	●	●				
Эталонная осциллограмма	●	●	●	●	●			
Автоматическая проверка на соответствие шаблону	●	●						
Курсоры и увеличение	●	●	●	●	●	Указатели	Указатели	
Автоматический запуск Connect-and-View	●	●	●	●	●	●	●	●
Видео-запуск с подсчетом строк	●	●	●	●	●	●	●	●
Выбор ширины импульса запуска	●	●	●	●	●			
Сохранение и повторное воспроизведение последних 100 экранов	●	●	●	●	●			
Двойной вход TrendPlot			С курсорами и увеличением			●	●	●
Память экранов и настроек			10 экранов и настроек			20	20	10
Области памяти регистратора, каждая емкостью 100 экранов, данных ScopeRecord или TrendPlot			2 области памяти регистратора					
Независимые изолированные входы на 1000 В	●	●	●	●	●			
Измерения мультиметра: пост. перем., пост.+перем., напр. сопротивление, проводимость, тестирование диодов, амперы, температура (°C, °F)	●	●	●	●	●	●	●	●
Операции с формами сигналов: А + В, А - В, А x В, А в сравнении с В (X-Y-режим)	●	●	●	●	●			
Спектральный анализ с применением БПФ	●	●						
Измерение мощности	●	●	●	●	●	●	●	●
Измерения емкости и частоты	-/●	-/●	-/●	-/●	-/●	●/●	●/●	●/●
Функция тестирования состояния шин						●		
Прочный корпус с защитой от пыли и брызг	●	●	●	●	●	●	●	●
Интерфейс для персонального компьютера или принтера через оптически изолированный адаптер/кабель RS-232/USB кабель	1)	1)	1)	1)	1)	1)	1)	1)
Программное обеспечение FlukeView® для Windows® (SW90W)	1)	1)	1)	1)	1)	1)	1)	1)

● Стандартная комплектация 1) По заказу

Технические характеристики

(подробные характеристики приведены на web-сайте компании Fluke)

	199C	196C	199B	196B	192B	125	124	123
Технические характеристики осциллографа								
Диапазон частот	200 МГц	100 МГц	200 МГц	100 МГц	60 МГц		40 МГц	20 МГц
Максимальная частота выборки в режиме реального времени	2,5 Гвыб/с	1 Гвыб/с	2,5 Гвыб/с	1 Гвыб/с	500 Мвыб/с		25 Мвыб/с	
Чувствительность входа	от 2 мВ до 100 В/деление		от 5 мВ до 100 В/деление			от 5 мВ до 500 В/деление		
Диапазон временной развертки	от 5 нс/деление до 2 мин/деление		от 10 нс/деление до 2 мин/деление		от 10 нс/деление до 2 мин/деление	от 10 нс/деление до 1 мин/деление	от 20 нс/деление до 1 мин/деление	
Входы и цифровые преобразователи	2 плюс внешний триггер/вход цифрового мультиметра					2		
Независимые изолированные входы	До 1000 В между входными контактами, опорными сигналами и землей							
Максимальная длина записи ... в режиме осциллографа: ... в режиме ScopeRecord:	3000 точек на вход					512 мин/макс. точек на вход		
Захват всплесков сигнала	До 3 нс с использованием запуска по длительности импульса; всплеск длительностью 50 нс обнаруживает в диапазонах от 5 мкс/деление до 1 мин/деление					40 нс		
Функции измерения осциллографа	7 курсорных + 30 автоматических измерений					курсоры + 26 автоматических измерений		26 автоматических измерений
Мультиметр истин.среднек.значений	5000 единиц, один вход					5000 единиц, двойной вход		
Общие характеристики								
Сетевое питание	Адаптер/зарядное устройство в комплекте							
Батарейное питание	4 часа никель-магний					7 часов, NiMH		
Размеры	256 x 169 x 64 мм					232 x 115 x 50 мм		
Вес	2 кг					1,2 кг		
Регистрация безопасности (EN61010-1)	1000 V CAT II/600 V CAT III					600 V CAT III		
Гарантийный срок	3 года					3 года		

Для получения расширенных характеристик и рекомендаций по применению (Application Notes) осциллографов-мультиметров Fluke посетите web-сайт Fluke.